

## 雨の日のお部屋あそび

保育園で、子どもたちが  
大好きなあそび

### ☆新聞紙であそぼう

新聞紙で大きな折り紙。。。  
ビリビリ破いて新聞紙の雨。。。  
たくさん破いて新聞紙の海。。。  
最後はビニール袋に入れて  
お顔を書いて。。。

### ☆小麦粉粘土を作ろう

材料 小麦粉 100g  
塩ひとつまみ又は酢少々  
水 固さを見ながら適量  
全部をボールに入れて、よ〜く  
練ったら、できあがり。  
小麦粉に耳かき1杯の食紅を混ぜれば、  
色つき粘土もできますよ。

## 6月4日~10日は 歯の衛生週間



### 歯みがきのポイント



スキンシップの一環として歯がはえていない時から、顔や口のまわりに触れたり、指で歯ぐきを触って感触に慣れさせておきましょう。

- ① 短時間で効果的にみがけるように順番を決める。例えばC字の形で一周する。
- ② みがく部分がよく見えるように唇や頬を指でよける。

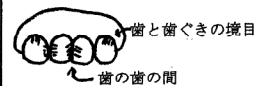


- ③ 毎日同じ時間に行う。





- ④ 歯ブラシは口に合ったサイズを使用し、遊ぶブラシと区別して用意する。

#### みがくポイント



#### 歯ブラシ



### 桑の実を見つけよう!

地面の上に紫色の実が落ちていたら、それは桑の実かもしれません。実が緑色なら、まだでき始め。6月下旬には、だんだん赤くなり、濃い紫色になるよ。そしたら食べごろ! 甘くておいしくなるよ。



びゅや山もも  
おいしいよ

### かたつむりを見つけよう!

雨の日や雨上がりには、あじさいの葉の上や石の上などに出てきます。晴れている時は、木の根元や石の下など、湿った場所にジーッとしてるんだって。かたつむりには、オスとメスの区別がないんですよ。



晴れたら  
海辺を、石のあそびも  
おすすめですよ!